

絵本を作ったら、あと少しで完成です。

1.




3ページの裏にのりをつけて
2ページの裏と貼り合わせる。

2.



4ページの裏にのりをつけて
5ページの裏と貼り合わせる。

3.



裏表紙の裏にのりをつけて
6ページの裏と貼り合わせる。



4.

のりが乾くのを待つ。





乾いたら…

5.



2ページにある
1本の点線を切る。

6.



4ページにある
1本の点線を切る。

7.



完成！