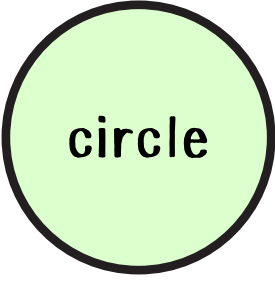

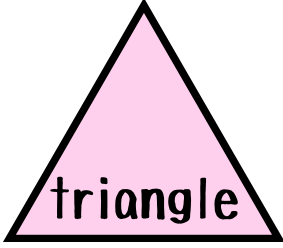



















○ □ △ ☆ の4つのなかで 見つめたかたちを
えいごでいってみましょう。

そのあとに したのひょうをみます。

すきないろで 見つめたかたちを ひとつ ぬりましょう。



※英語で言えない場合は、音声を再生して、聞きましょう。
聞いて、英語の音に慣れることから始めましょう。
※一度に 全てをする必要はありません。
お子さんのペースで進めてくださいね。