



パズルをしよう



なにかのかたちができますよ！

したのくろいせんをヒントにして、もらったかみでパズルをしましょう。
かたちができたら、おんせいをきいて、かたちのえいこのいいかたを
マネをしていってみましょう。


※音声を聞いて、マネが難しい場合は聞くだけでもいいです。聞いて、英語の音に慣れていくことから始めましょう。




circle



rectangle



triangle



star

パズルをして形を作る

お子さんのために
準備を
ありがとうございます。



《準備物：印刷した紙 2枚、はさみ》

それぞれの形に切った後に、点線を切って、パズルをできるようにします。

お子さんの年齢に合わせて、1種類ずつの紙を渡してもいいですし、
1度にすべての紙を渡してもいいです。
お子さんのペースに合わせてくださいね。

完成したあとに、黒い線に合わせて、のりで貼っても楽しいです。

