


えをよくみて かんがえましょう。
 だれがきていないでしょうか？
 ください



ライオン、きりん、ぞう、うさぎが
 あそぶやくそくをしていました。


でも…あれ？

だれかが きていません。


きていないどうぶつが わかったら
 おうちのなかをみます。

そのあとに
 そのどうぶつを
 えいごでいってみましょう。

のりを塗って 紙を貼る



のりを塗って 紙を貼る



《準備物：印刷した紙2枚、はさみ、のり》

大人の方が、右の絵を、長方形の黒い線に沿って、切ります。
家がかかれた小さな紙が、4枚できます。

絵本になる方の紙には、その小さい紙を貼る場所があります。



1番上を
そろえて貼る。



お子さんのために
準備を
ありがとうございます。



小さい紙の大きさは全て同じです。
好きな場所に、好きな家を貼ってください。

英語を言うことが難しい場合は
音声ボタンを押して、聞いて、マネしてみてください。

マネすることも難しい場合は、聞くだけでも十分です。
英単語に聞き慣れることが
言えるようになることにつながっていきます。

