









復習

- ① (1)～(4)の問題には、"si"のあとのつづりが、2種類書いてあります。どちらかひとつをえらび、○をつけて、絵に合う英単語にしましょう。

(1)		si ster ck
(2)		si † ng
(3)		si ck ster
(4)		si ng †

- ② (1)～(4)の絵を見て、英単語を、英語で書きましょう。書くときには、意味をイメージして、文字の組み合わせによる発音も意識します。スペルを考えて、思い出せなかった場合は、答えを見ても大丈夫です。

(1)		(2)		(3)		(4)	

- ③ (1)～(4)の日本語に合う英単語を、英語で書きましょう。書くときには、意味をイメージして、文字の組み合わせによる発音も意識します。スペルを考えて、思い出せなかった場合は、答えを見ても大丈夫です。

(1)	姉妹	(2)	歌う	(3)	病気の	(4)	座る