

## スペルを覚える ヒントのプリント









①～③の音声ボタンを押して、英語の言い方を聞いた後に、マネして言ってみましょう。

※聞くときやマネをして言うときは、表の下の部分にある絵の上に、人差し指を置きましょう。


そのとき、日本語の意味だけでなく、イメージした絵も見ながら、つぶりも見て、

『これらの文字の組み合わせで、このように発音することがあるんだなあ。』

と、文字の組み合わせと発音の仕方にも気持ちを向けましょう。

			
lock	kick	black	knock
鍵をしめる	蹴る	黒い	ノックする
			

※日本語の意味は、いくつかある中のひとつだけ、書いています。

 上の表にある英単語4つを、3つずつ見つけて、○で囲みましょう。

b	l	o	c	k	k	n
l	o	c	k	n	i	o
o	c	k	n	o	c	k
c	k	n	o	c	k	i
b	l	a	c	k	i	c
l	o	b	l	a	c	k
b	l	a	c	k	k	n

答え合わせが終わったら、もう1度、上の表の①～③の音声で練習してから、次のページに進みましょう。