




くるまをかぞえよう！



《準備物：印刷した紙2枚、はさみ、のり》

大人の方が、右の絵を、線に沿って、切ります。
車がかかれた小さな紙が、15枚できます。
お子さんに、15枚の紙を渡してください。

お子さんのために
準備を
ありがとうございます。



絵本になる方の紙には、数字と長方形がかいてあるので、
お子さんが、長方形の中に、数字の数だけ、車を貼ります。

貼っているときや、絵本を読むとき、
車の数を、英語で数えてみましょう。

1人で英語を言うことが難しい場合は、音声ボタンを押して、
聞いて、マネしてみてください。

