







(1) ~ (4) の絵を見て、英単語を、英語で書きましょう。
 書くときには、意味をイメージして、文字の組み合わせによる発音も意識します。
 スペルを考えて、思い出せなかった場合は、答えを見ても大丈夫です。

(1)		(2)		(3)		(4)	
sister		sick		sit		sing	