

スペルを覚える ヒントのプリント









①～③の音声ボタンを押して、英語の言い方を聞いた後に、マネして言ってみましょう。

※聞くときやマネをして言うときは、表の下の部分にある絵の上に、人差し指を置きましょう。


そのとき、日本語の意味だけでなく、イメージした絵も見ながら、つぶりも見て、

『これらの文字の組み合わせで、このように発音することがあるんだなあ。』

と、文字の組み合わせと発音の仕方にも気持ちを向けましょう。

| | | | |
|---|---|--|---|
|  |  |  |  |
| sick | sing | sit | sister |
| 病気の | 歌う | 座る | 姉妹 |
|  |  |  |  |

※日本語の意味は、いくつかある中のひとつだけ、書いています。

 上の表にある英単語4つを、3つずつ見つけて、○で囲みましょう。

| | | | | | | |
|---|---|---|---|---|---|---|
| i | s | i | t | i | t | s |
| s | i | s | t | e | r | i |
| i | s | i | n | g | s | s |
| n | t | c | s | s | i | t |
| g | e | k | i | i | n | e |
| e | r | g | t | c | g | r |
| c | s | i | c | k | c | k |

答え合わせが終わったら、もう1度、上の表の①～③の音声で練習してから、次のページに進みましょう。