




きょうりゅうをかぞえよう！



1



2



《準備物：印刷した紙2枚、はさみ、のり》

大人の方が、右の絵を、線に沿って、切ります。  
恐竜がかかれた小さな紙が、15枚できます。  
子どもさんに、15枚の紙を渡してください。

子どもさんのために  
準備を  
ありがとうございます。



絵本になる方の紙には、数字と長方形がかいてあるので、  
子どもさんが、長方形の中に、数字の数だけ、恐竜を貼ります。

貼っているときや、絵本を読むとき、  
恐竜の数を、英語で数えてみましょう。

1人で英語を言うことが難しい場合は、音声ボタンを押して、  
聞いて、マネしてみてください。

